

# LIVRO QUE VIA LIVROS

Risque os personagens no EVA, recorte e cole cada peça.

1



## Materiais

- Luva
- Tesoura
- Canetinha
- EVA
- Velcro
- Moldes
- Cola quente

2



Depois, desenhe os olhos e cole uma parte do velcro atrás da figura.


3

A outra parte do velcro cole em um dos dedos da luva e anexe o personagem no decorrer da história.

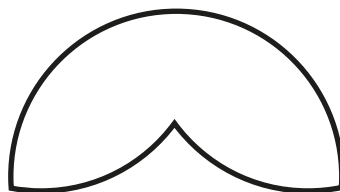


MOLDES


Base Cabeça




Cabelo menino



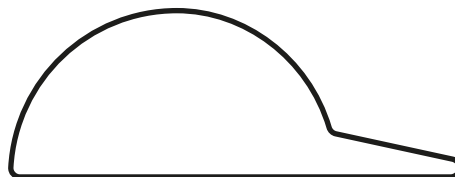
Cabelo menina



Cabelo menina



Boné



Boca menino



Boca menina

